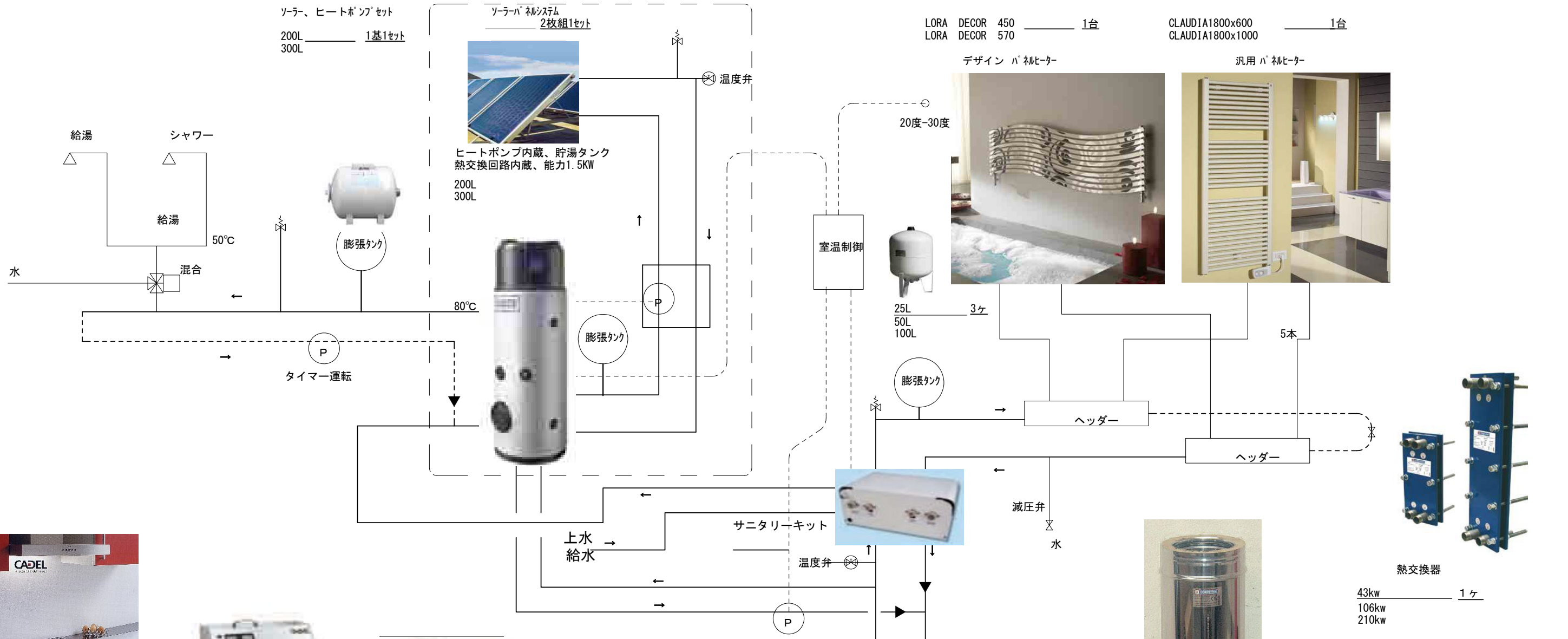


# 販売商品、接続模式図



ソーラー、ヒートポンプセット  
200L 1基1セット  
300L

ソーラーパネルシステム  
2枚組1セット

LORA DECOR 450 1台  
LORA DECOR 570

CLAUDIA1800x600 1台  
CLAUDIA1800x1000

デザインパネヒーター

汎用パネヒーター

ヒートポンプ内蔵、貯湯タンク  
熱交換回路内蔵、能力1.5KW  
200L  
300L

25L  
50L  
100L

室温制御

膨張タンク

膨張タンク

膨張タンク  
タイマー運転

上水  
給水

サニタリーキット

温度弁



減圧弁

水

熱交換器

43kw 1ヶ  
106kw  
210kw

- 直管150-200、100cm 1本
- 直管150-200、50cm 1本
- 直管150-200、25cm 1本
- 傘 150-200 1ヶ
- 丸トップ 150-200 1ヶ
- 絞リトップ 150-200 1ヶ
- 曲がり45度、30度 2ヶ
- 掃除T字150-200 1ヶ
- バンド、壁バンド 1式



ペレット調理器

ペレットストーブ

CSI-20  
CSI-30  
CSI-40 1台

ペレットボイラー

サニタリー配管内蔵共

\*半自動=自動着火、煙管掃除手動、灰取り装置付、燃烧皿自動掃除  
\*全自動=自動着火、煙管掃除自動、灰取り装置付、燃烧皿自動掃除

\*注意、配管備品は含みません。

1台

1台